




## ОПШТИНА КРИВА ПАЛАНКА



Предлог Буџет на Општина Крива Паланка за 2026 година

**Буџет на општината** е годишен план на приходи, други приливи и одобрени средства и ги вклучува:

1. Основниот буџет;
2. Буџетот на дотации;
3. Буџетот на самофинансирачки активности;
4. Буџетот на донации;
5. Буџетот на кредити.



**Буџетот на општината се однесува за период од една фискална година и започнува на 1 јануари и трае до 31 декември**

Постапката за изготвување, донесување и извршување на буџетот на општината претставува **буџетски процес.**

# Буџетскиот процес се заснова на следните начела:

- Транспарентност;
- Одговорност;
- Законитост;
- Економичност;
- Ефикасност и
- Ефективност

# Фази на буџетскиот процес

**I фаза** Одлучување за целите на општината за наредната година врз основа на стратегијата на општината и потребите на граѓаните;

**II фаза** Анализа и изготвување на предлог-буџет;

**III фаза** Усвојување на буџетот и

**IV фаза** Извршување на буџетот.

## **Буџетот на општината се состои од општ и посебен дел:**

### **Општиот дел содржи:**

- Консолидиран биланс на приходи и расходи
- Функционална класификација на расходи
- Биланс на тековно оперативни приходи и расходи
- Биланс на капитални приходи и расходи

### **Посебниот дел содржи:**

- Буџетски – тековно – оперативни програми
- Буџетски капитални програми
- Развојни програми

# Буџетски приходи

**Приходите на буџетот на локалната самоуправа се обезбедуваат од:**

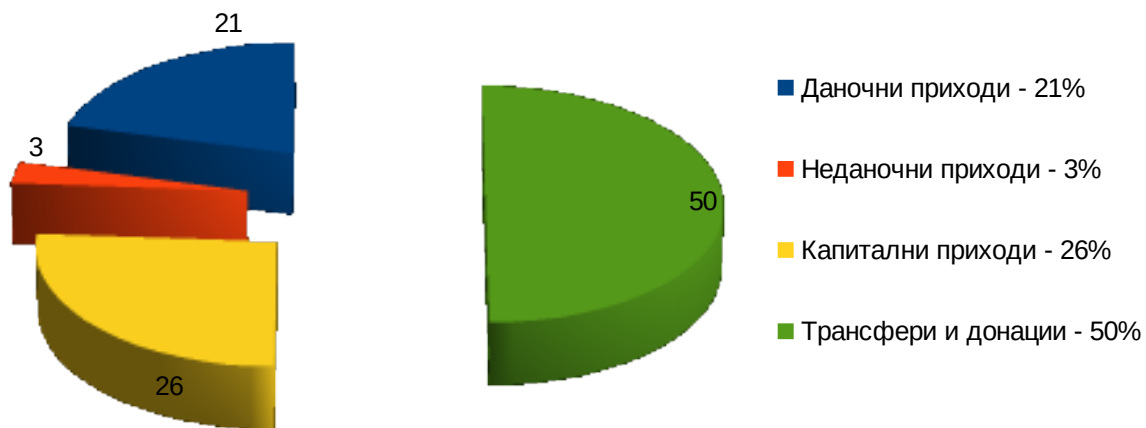
- Сопствени извори;
- Дотации од средствата од буџетот на РСМ и од буџетските фондови;
- Донации примени од земјата и од странство.

# Приходи во основниот буџет

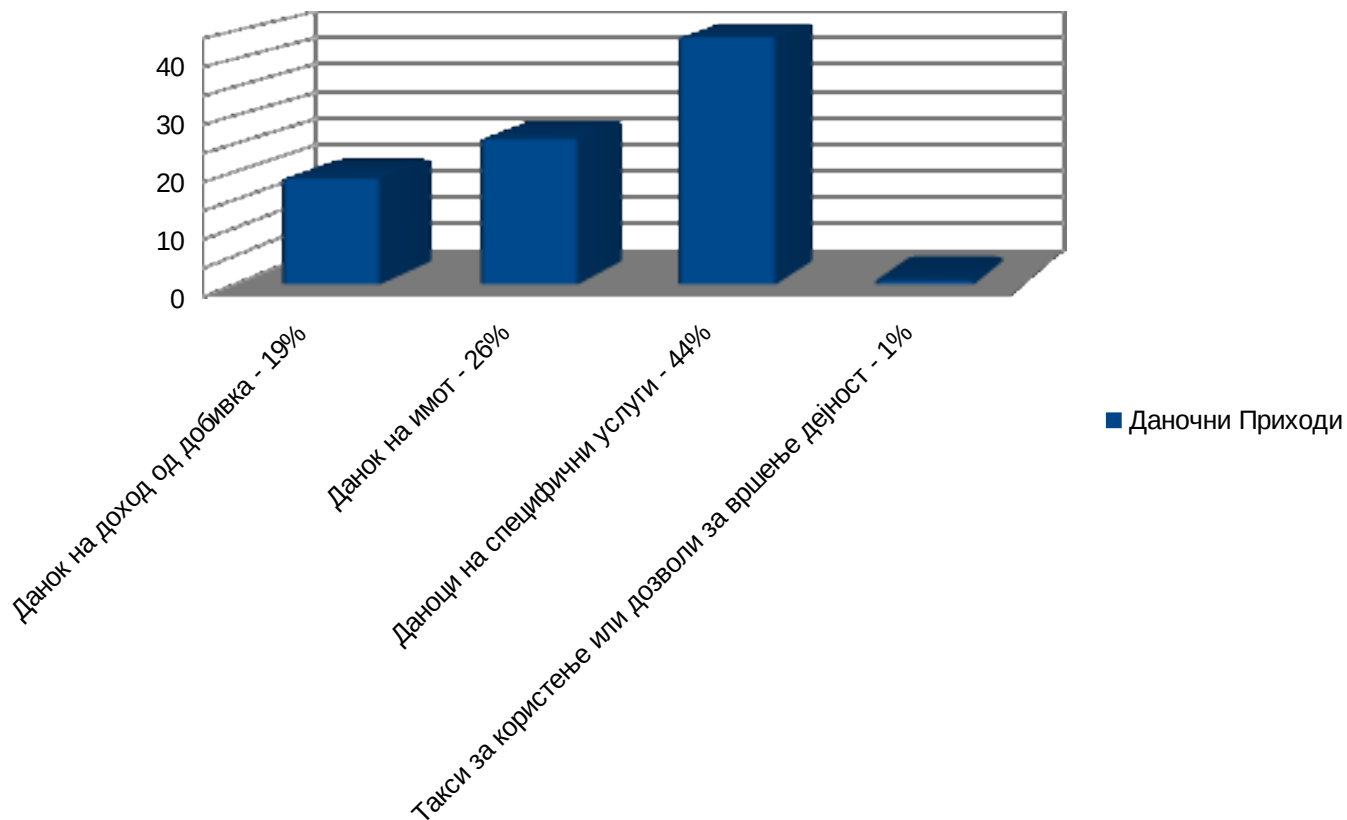
Даночни приходи (21% во основен буџет)		Неданочни приходи (3% во основен буџет)	
вид на приход	износ	вид на приход	износ
Данок од доход, добивка и од капитални добивки	11.700.000	Глоби, судски и административни такси	800.000
Даноци на имот	15.800.000	Такси и надоместоци	800.000
Даноци на специфични услуги	27.800.000	Други владини услуги	5.000
Такси за користење или дозволи за вршење на дејност	6.100.000	Други неданочни приходи	9.000.000
<b>ВКУПНО:</b>	<b>61.400.000</b>	<b>ВКУПНО:</b>	<b>10.605.000</b>

Капитални приходи (26 % во основен буџет)		Трансфери и донации ( 50% во основен буџет)	
вид на капитален приход	износ	вид на капитален приход	износ
Продажба на капитални средства	20.000.000	Трансфери од други нивоа на власт	147.504.066
Продажба на земјиште и нематеријални вложувања	57.456.581		
<b>ВКУПНО:</b>	<b>77.456.581</b>	<b>ВКУПНО:</b>	<b>147.504.066</b>

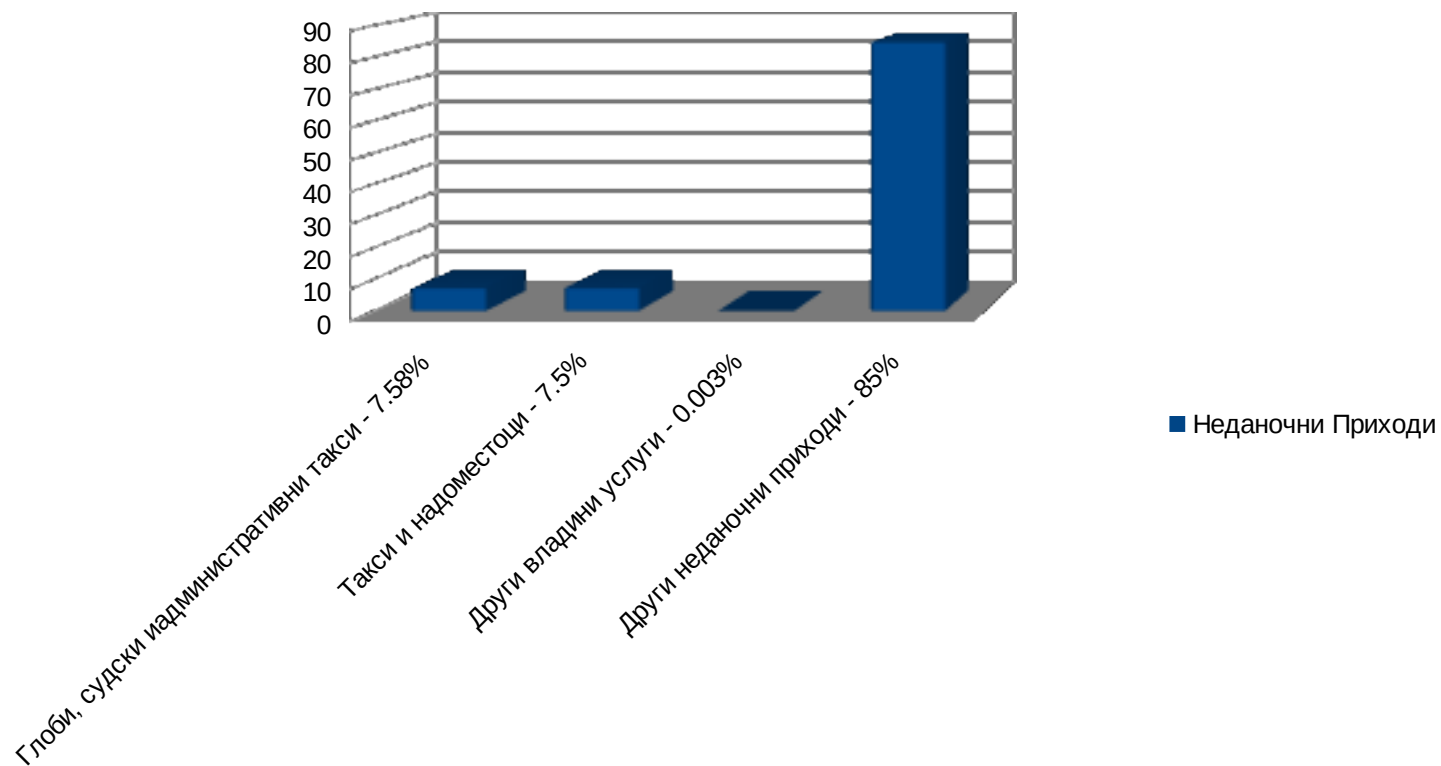
# Структура на приходите во основниот буџет



# Структура на даночни приходи



# Структура на неданочни приходи



<b>Приходи во БУЏЕТ за 2026 ГОДИНА ( по сметки )</b>	<b>Проектирани</b>
<b>1. Основен буџет</b>	<b>296.695.647</b>
- <u>Максимален износ на сопствени приходи</u>	<u>153.280.742</u>
- Дотација на општината , од приходи од ДДВ	53.900.653
- Пренесен вишок на приходи од претходна година	10.300.000
- Капитални трансфери од други нивоа на власт	79.484.270
<b>2.Буџет на дотации</b>	<b>309.680.277</b>
<b>3. Буџет на самофинансирачки активности</b>	<b>6.450.000</b>
<b>4. Буџет на донации</b>	<b>68.106.000</b>
<b><u>ВКУПНО:</u></b>	<b>681.201.924</b>

# Буџетски расходи

## КАДЕ И КАКО СЕ ТРОШАТ ОПШТИНСКИТЕ ПАРИ?

Особено е важно нашите граѓани да имаат увид каде и како се трошат локалните ресурси. Локалните расходи се директно поврзани со обезбедувањето на потребните добра и услуги на граѓаните – затоа нивната структура и начин на распределба е особено важно да бидат транспарентно претставени.

### Расходите на буџетот на локалната самоуправа се состојат од:

- **Тековни трошоци** (плати и надоместоци, трошоци за набавка на стоки и услуги, тековни трансфери и каматни плаќања);
- **Капитални трошоци** (купување на капитални средства и капитални трансфери).

Расходи во Основен Буџет	Износ	Процент
Тековно оперативни расходи	150.468.000	51%
Капитални расходи	146.497.647	49%
<b><u>ВКУПНО:</u></b>	<b>296.965.647</b>	<b>100%</b>

# Структура на Тековно оперативни расходи во основен буџет



## Структура на капитални расходи во основен буџет



## Планирани расходи по сметки и програми

На сметката Основен Буџет се планирани следните расходи по програми :

Реден број	Програми 2026 година	Планирани средства Основен Буџет	Проценти
1	A0 – Совет на општина	4.350.000	1,45 %
2	A1 – Изборни активности и референдуми	5.669.000	1,88 %
3	D0 – Градоначалник	2.045.000	0,68 %
4	D1– Месна самоуправа	60.000	0,02 %
5	E0 – Општинска администрација	67.620.000	22,30 %
6	EA – Капитални трошоци на Општината	570.000	0,19 %
7	F1 – Урбанистичко планирање	3.977.000	1,38 %
8	G1 – Поддршка на локалниот економски развој	3.595.000	1,30 %
9	J0 – Одржување на урбана опрема	2.500.000	0,83 %
10	J1– Снабдување со вода	300.000	0,07 %
11	J2 – Одржување и пречистување на отпадни води	300.000	0,07 %
12	J3 – Јавно осветлување	9.850.000	3,27 %
13	J4 – Јавна чистота	5.000.000	1,66 %
14	J6 – Одржување и заштита на локални патишта, улици и...	7.600.000	2,19 %
15	J7 – Одржување и користење на паркови и зеленило	5.000.000	1,66 %
16	J8 – Други комунални услуги	2.200.000	0,73 %
17	JA – Изградба на јавно осветлување	8.957.283	2,98 %
18	JD – Изградба и реконструк. на локални патишта и улици	4.100.000	1,36 %
19	JDA– Изградба и реконструк. на локални патишта и улици	10.468.673	3,48 %

20	JDB – Реконструкција на патен правец за Калин Камен	30.009.109	9,97 %
21	JDV – Рек.на дел од ул.Св. Јоак Осого делница Единство и кана	33.064.834	10,99%
22	JG – Изградба на системи за водоснабдување	750.000	0,25 %
23	JEA – Поставување на урбана опрема монтажно-демонтажен објект- Катна гаража	10.441.034	3,47 %
24	Jl – Изград. на системи за пречистување на отпадни води	2.950.000	2,81 %
25	JL – Други комунални услуги ( капитални расходи )	950.000	0,32 %
26	JLA – Партерно уредување на Мајор Корито на Крива Река	18.886.471	6,28 %
27	JMA – Капитални расходи за паркови и зеленило	4.000.000	1,33 %
28	JNA–Изградба на спортско рекреативни детски иградишта	13.406.553	4,45 %
29	N2 – Средно образование	4.550.000	1,51 %
30	K3 – Музејска и кинотечна дејност	4.824.000	1,60%
31	K4 – Културни манифестации и творештво	13.260.000	4,41%
32	KA –Културни манифес.и творештво (капитални трошоци)	355.000	0,11 %
33	L0 – Спорт и рекреација	3.183.000	1,06 %
34	LAA – Уредување на спортски комплекс-трибини кај фуд.играла	1.588.690	0,53 %
35	R1 – Заштита на животна средина и природа	3.300.000	0,99 %
36	RAA–Капитал рас. за заштита на животната средина и природа	6.000.000	1,99 %
37	W0 – Противпожарна заштита	1.235.000	0,41 %
38	X1 – Родова еднаквост	50.000	0,02 %
	<b>ВКУПНО:</b>	<b>296.965.647</b>	<b>100%</b>

## 2. Блок дотации

На сметката Буџет на дотации се планирани следните програми и расходи :

Програми 2026 година	Планирани средства Буџет на дотации	Проценти
N1 – Основно образование	173.386.000	56%
N2 – Средно образование	70.258.000	23%
V1 – Детски градинки	39.036.277	12%
W0 – Противпожарна заштита	27.000.000	9%
<b>ВКУПНО:</b>	<b>309.680.277</b>	<b>100 %</b>

## 3. Самофинансирачки активности

На сметката Буџет самофинансирачки активности се планирани следните програми и расходи :

Програми 2026 година	Планирани средства Буџет на самофинансирачки активности	Проценти
K3– Музејска и кинотечна дејност	670.000	10%
KA – Културни манифестации и творештво ( капитални расходи)	500.000	9%
N1 – Основно образование	285.000	4%
N2– Средно образование	350.000	5%
NA– Капитални расходи за основно образование	45.000	1%
V1– Детски градинки	4.600.000	71%
<b>ВКУПНО:</b>	<b>6.450.000</b>	<b>100 %</b>

## 4. Сметка на донации

На сметката Буџет на донации се планирани следните програми и расходи :

Програми 2026 година	Планирани средства Буџет на донации	Проценти
G2– Поотикнување на развојот на туризмот	3.250.000	5%
J8 – Други комунални услуги	9.210.000	14%
JM – Паркови и зеленило ( капитални расходи )	15.490.000	23%
K3 – Музејска и кинотечна дејност – Градски Музеј	3.391.000	5%
KA – Музејска и кинотечна дејност (капитални расходи)– Градски Музеј	16.690.000	25%
L0 – Спорт и рекреација	1.418.700	2%
LA – Спорт и рекреација (капитални расходи)	17.336.300	25%
N1 – Основно образование	1.320.000	1%
<b>ВКУПНО:</b>	<b>68.106.000</b>	<b>100%</b>

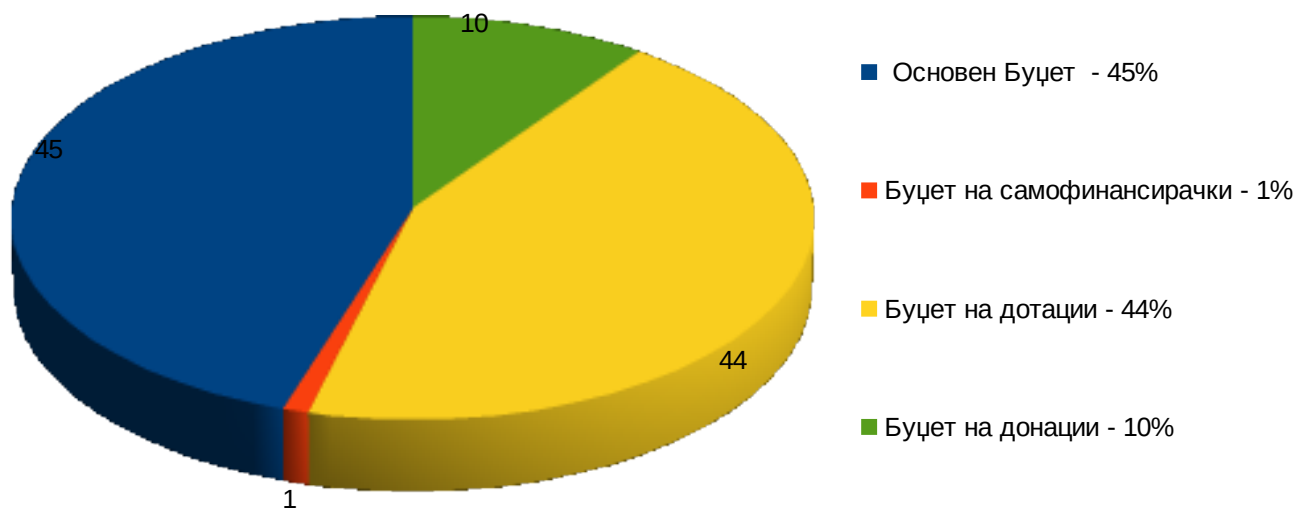
Планирани проекти на 785 :

Планирани проекти во Буџет за 2026 година – Сметка 785	Планирани средства на проекти	Проценти
G2– Проект „ Земја на легендите “	3.250.000	5 %
J8/JM – Проект „ ПАРКС “	24.700.000	36 %
K3/KA –Проект „Културна област-заедница за кулурно наследство-Градски Музеј“	20.081.000	29 %
L0 /LA – Проект „ Адrenalински парк “	18.755.000	28 %
N1 – Планирани проект на ООУ „ Јоаким Крчовски“	1.320.000	2 %
<b>ВКУПНО:</b>	<b>68.106.000</b>	<b>100%</b>

\*Развоен дел – Буџет на Општина Крива Паланка за 2026 година се планирани 8 Развојни програми JNA, JEA, JDA, JDB, JDV, JLA, JMA и RAA со вкупна вредност од 126.276.674 денари и тие се распределени во посебниот дел на програми на соодветни расходни конта.

Развојни програми во Основниот Буџет за период 2026 – 2028 година	2026 година	2027 година	2028 година	Финансирање 2026 година
JNA–Изградба на спортско рекреативни детски иградишта	13.406.553	8.928.230		Кофинансирање
JEA – Поставување на урбана опрема монтажно-демонтажен објект- Катна гаража	10.441.034	13.000.000		Кофинансирање
JDA–Изградба и реконструкција на локални улици и патишта	10.468.673	24.133.619		Кофинансирање
JDB – Реконструкција на патен правец Калин Камен	30.009.109	18.919.856		Министерство за транспорт
JDV–Реконструкција на дел од ул.Св.Јоаким Осоговски делница од ДО Единство до спој со А2 со изградба на адмосверска канализација	4.064.834			Кофинансирање
	29.000.000	17.047.258		Министерство за транспорт
JLA – Партерно уредување на Мајор коритото на Крива Река – дел 1 и дел 4	18.886.471	8.909.640		МЖСПП
JMA – Уредување на јавни површини,улици,патеки со бехатон плочи	4.000.000	6.000.000	8.000.000	Кофинансирање
RAA – Активности во програмата за животна средина	6.000.000	6.000.000	8.000.000	Кофинансирање
<b>ВКУПНО:</b>	<b>126.276.674</b>	<b>102.938.603</b>	<b>16.000.000</b>	

## Процент на планирани расходи по сметки во вкупниот Буџет



**Вкупниот Буџет на Општина Крива Паланка за 2026 година ќе изнесува 681.201.924 денари.**