

# ОБРАЗЛОЖЕНИЕ ЗА I КВАРТАЛЕН ИЗВЕШТАЈ ЗА 2026 ГОДИНА НА ОПШТИНА КРИВА ПАЛАНКА ( ЈАНУАРИ – МАРТ )

## РЕАЛИЗАЦИЈА НА ПРИХОДИ И РАСХОДИ – К1

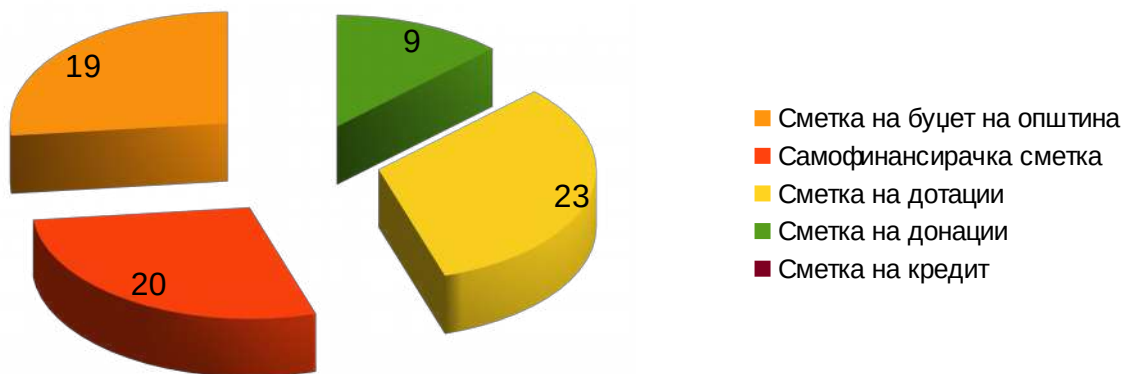
### РЕАЛИЗАЦИЈА НА ВКУПНИТЕ ПРИХОДИ ПО СМЕТКИ ( Табела бр.1 )

- ✓ Реализацијата на основниот (сопствениот) буџет општината на приходната страна во првиот квартал од 2026 изнесува 19% , и истата е зголемена за 18% во однос на истиот период од 2025 година.
- ✓ Реализацијата на сметката на самофинансирачки активности на приходната страна во првиот квартал од 2026 изнесува 20% , и истата е зголемена за 6% во однос на истиот период од 2025 година.
- ✓ Реализацијата на сметката на дотации на приходната страна во првиот квартал од 2026 изнесува 23% , во однос на истиот период од 2025 година процентот на реализацијата е иста .
- ✓ Реализацијата на сметката на донации на приходната страна во првиот квартал од 2026 изнесува 9%, и истата е зголемена за 41% во однос на истиот период од 2025 година.
- ✓ Реализацијата на приходи на сметката на кредити во првиот квартал во Буџет за 2026 година и во Буџетот за 2025 година не е планирано .
- ✓ **Реализацијата на вкупните приходи на општината во првиот квартал од 2026 изнесува 20 % и истата е зголемена за 8 % во однос на истиот период од 2025 година .**

Табела бр.1 ( Реализација на вкупни приходи по сметки )

Приходи по сметки план / реализација	Буџет 2026	Реализација I Квартал 2026 (во денари)	Реализација I Квартал 2025 (во денари)	I Квартал 2026 / I Квартал 2025 (споредбено во %)	Реализација I квартал 2026 (споредбено во %)	Останува за реализација од Буџет 2026 (во денари)
Основен буџет на општината	296.965.647	56.686.282	48.022.339	18%	19%	240.279.365
Самофинансирачки активности	6.450.000	1.263.692	1.194.406	6%	20%	5.186.308
Дотации	309.680.277	72.252.684	72.531.138	(% на реализација е иста )	23%	237.427.593
Донации	68.106.000	5.804.887	4.125.559	41%	9%	62.301.113
Кредити	0	0	0	0%	0%	0
<b>ВКУПНИ ПРИХОДИ :</b>	<b>681.201.924</b>	<b>136.007.545</b>	<b>125.873.442</b>	<b>8%</b>	<b>20%</b>	<b>545.194.379</b>

Графички приказ бр.1 ( Реализација на вкупни приходи по сметки )



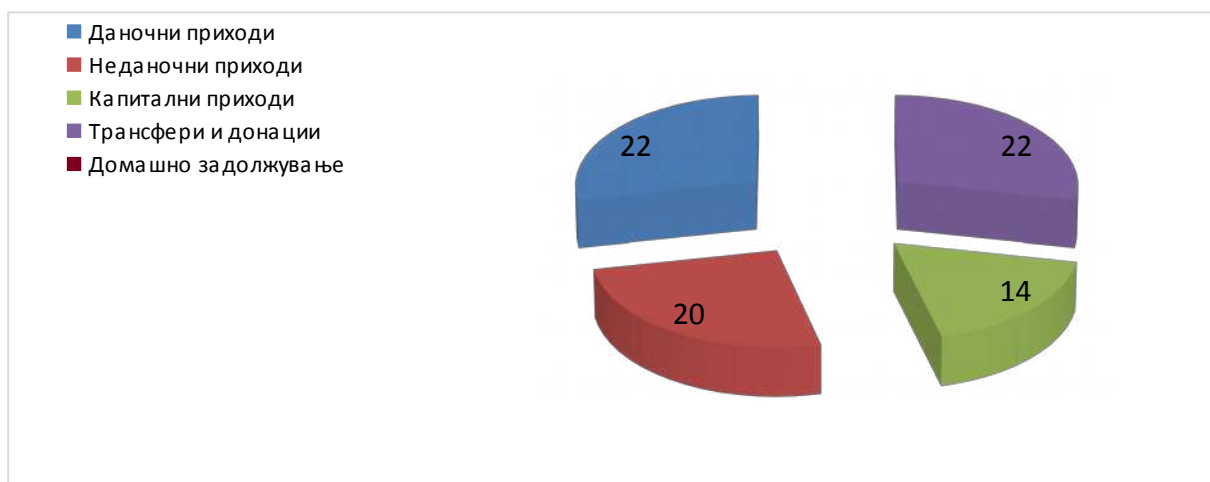
**РЕАЛИЗАЦИЈА НА ВКУПНИТЕ ПРИХОДИ НА ОПШТИНАТА ПО ЕКОНОМСКА КЛАСИФИКАЦИЈА**  
( Табела бр.2 )

- ✓ Реализацијата на даночните приходи на општината изнесува 22% и истата е намалена за -10% во однос на истиот период од 2025 година.
- ✓ Реализацијата на неданочните приходи на општината изнесува 20% и истата е зголемена за 7% во однос на истиот период од 2025 година.
- ✓ Реализацијата на капиталните приходи на општината изнесува 14% и истата е зголемена за 182% во однос на истиот период од 2025 година.
- ✓ Реализацијата на приходите на трансфери и донации на општината изнесува 22% и истата е намалена за -3% во однос на истиот период од 2025 година .
- ✓ Реализацијата на приходите на задолжување во земјата на општината изнесува 0 % , а во истиот период од 2025 година нема планирано приходи на кредит .
- ✓ Реализацијата на вкупните приходи по економска класификација на општината во првиот квартал од 2026 изнесува 20%, и истата е зголемена за 8% во однос на истиот период од 2025 година.

Табела бр.2. (Реализација на вкупни приходи по економска класификација)

Видови на приходи (по економска класификација)	Буџет 2026	Реализација I Квартал 2026 (во денари)	Реализација I Квартал 2025 (во денари)	I Квартал 2026 / I Квартал 2025 (споредбено во %)	Реализација I Квартал 2026 (споредбено во%)	Останува за реализација од Буџет 2026 (во денари)
Даночни приходи	61.400.000	13.326.472	14.860.145	-10%	22%	48.073.528
Неданочни приходи	17.055.000	3.400.131	3.172.506	7%	20%	13.654.869
Капитални приходи	156.940.851	21.664.645	7.676.310	182%	14%	135.276.206
Трансфери и донации	445.806.073	97.616.297	100.164.481	-3%	22%	348.189.776
Задолжување во земјата	0	0	0	0%	0%	0
Задолжување во странство	0	0	0	0%	0%	0
<b>ВКУПНИ ПРИХОДИ:</b>	<b>681.201.924</b>	<b>136.007.545</b>	<b>125.873.442</b>	<b>8%</b>	<b>20%</b>	<b>545.194.379</b>

## Графички приказ бр.2 (Реализација на вкупни приходи по економска класификација )



## **РЕАЛИЗАЦИЈА НА РАСХОДИТЕ НА ОПШТИНАТА ПО ЕКОНОМСКА КЛАСИФИКАЦИЈА** ( Табела бр. 3 )

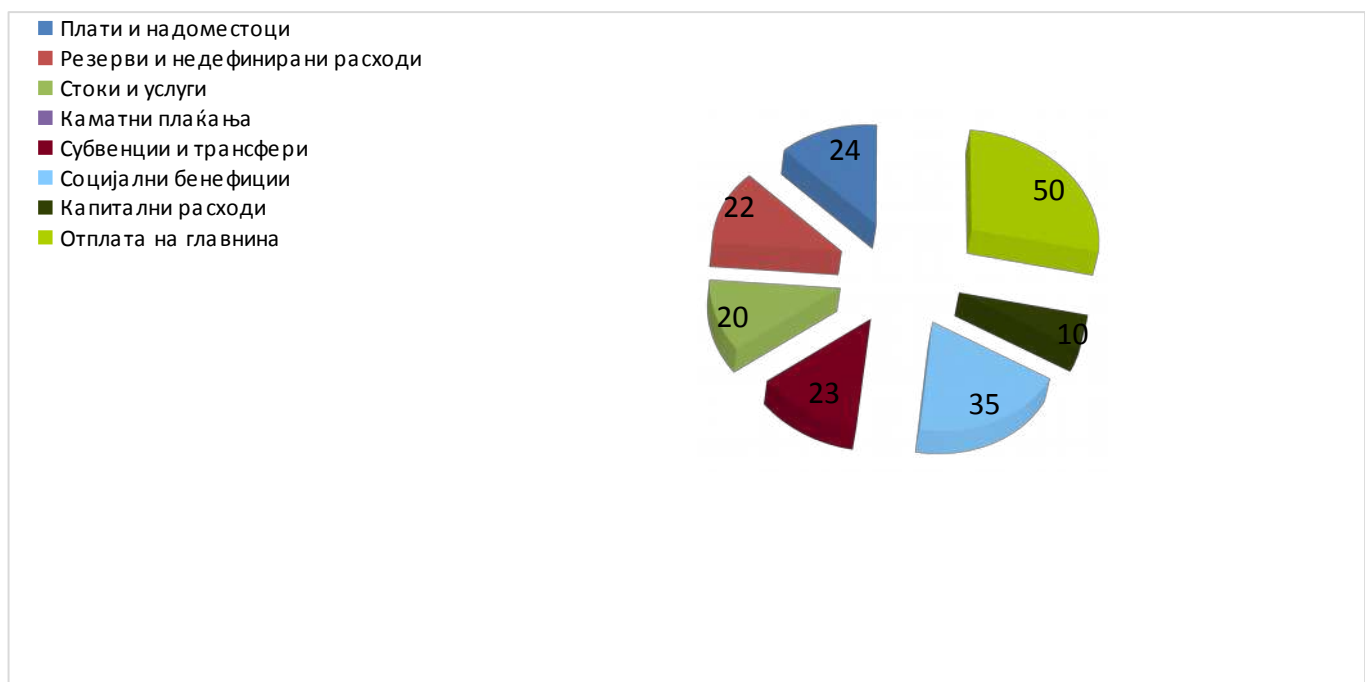
За периодот од јануари – март 2026 година реализирани се вкупни расходи на Буџетот на општината во износ од 133.471.122 денари или 20% во однос на вкупно планираните расходи кои за 2026 година изнесуваат 681.201.924 денари.

- ✓ Реализацијата на расходите за плати и надоместоци на општината изнесува 24 % и истата е зголемена за 11% во однос на истиот период од 2025 година.
- ✓ Реализацијата на расходите за резерви и недефинирани расходи на општината изнесува 22% и истата е намалена за - 20% во однос на истиот период од 2025 година.
- ✓ Реализацијата на стоки и услуги на општината изнесува 20% и истата е зголемена за 14% во однос на истиот период од 2025 година.
- ✓ Реализацијата на каматни плаќања на општината изнесува 0% и споредбено во истиот период од 2025 година процентот на реализација е 0% .
- ✓ Реализацијата на расходите за субвенции и трансфери на општината изнесува 23% и истата е зголемена за 43% во однос на истиот период од 2025 година.
- ✓ Реализацијата на расходите за социјални бенефиции на општината изнесува 35% и истата е зголемена за 404% во однос на истиот период од 2025 година.
- ✓ Реализацијата на капитални расходи на општината изнесува 10% и истата е зголемена за 31% во однос на истиот период од 2025 година.
- ✓ Реализацијата на расходи за отплата на главнина на општината изнесува 50% и истата е намалена за -57% во однос на истиот период од 2025 година.
- ✓ **Реализацијата на вкупните расходи по економска класификација на општината изнесува 20% и истата е зголемена за 13 % во однос на истиот период од 2025 година.**

Табела бр.3 (Реализација на вкупни расходи по економска класификација)

Видови на расходи (по економска калсификација)	Буџет 2026	Реализација I квартал 2026 (во денари)	Реализација I квартал 2025 (во денари)	I квартал 2026/ I квартал 2025 (споредбено во %)	Реализација I квартал 2026 (споредбено во %)	Останува за реализација од Буџет 2026 (во денари)
Плати и надоместоци	336.449.192	82.017.047	73.972.068	11%	24%	254.432.145
Резерви и недефинирани расходи	250.000	55.556	69.444	-20%	22%	194.444
Стоки и услуги	117.404.600	23.745.116	20.754.456	14%	20%	93.659.484
Каматни плаќања	100.000	0	942.750	0%	0%	100.000
Субвенци и трансфери	27.165.185	6.248.963	4.366.826	43%	23%	20.916.222
Социјални бенефиции	1.050.000	370.012	73.338	405%	35%	679.988
Капитални расходи	196.568.947	19.927.437	15.265.735	31%	10%	176.641.510
Отплата на главнина	2.214.000	1.106.991	2.577.528	-57%	50%	1.107.009
<b>ВКУПНО РАСХОДИ :</b>	<b>681.201.924</b>	<b>133.471.122</b>	<b>118.022.145</b>	<b>13%</b>	<b>20%</b>	<b>547.730.802</b>

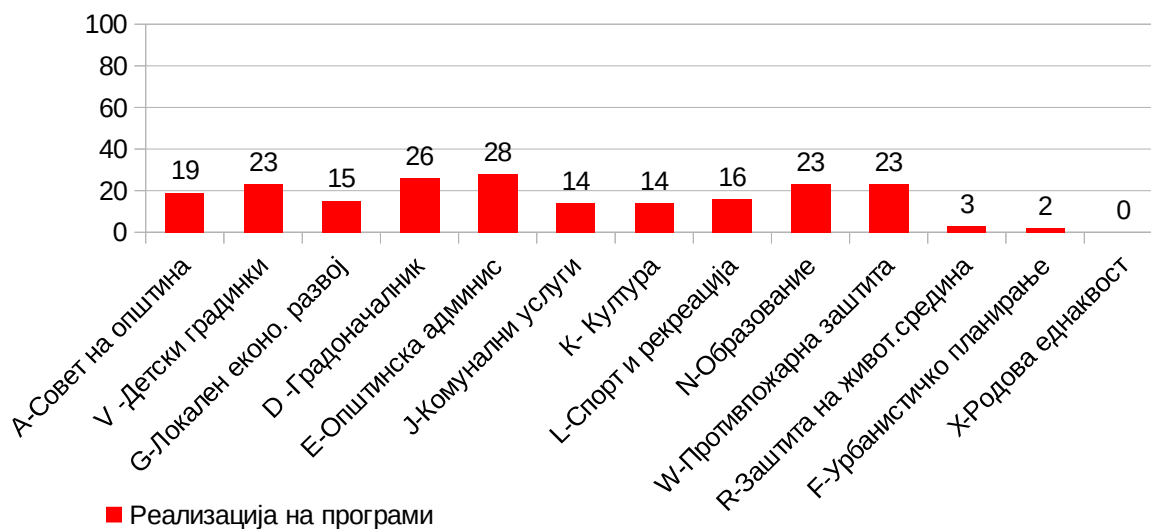
Графички приказ бр.3 (Реализација на вкупни расходи по економска класификација)



Реализираните расходи за периодот јануари – март 2026 година, планираните расходи со Буџетот за 2025 година и реализираните расходи за истиот период за 2025 година, кои се класифицирани по одделни програми и потпрограми во Буџетот на Општина Крива Паланка се презентирани подолу:

Табела бр.4 (Реализација на вкупни расходи по одделни надлежности и програми)

Вкупни расходи на општината по одделни надлежности и програми	Буџет 2026	Реализација I квартал 2026 (во ден.)	Реализација I квартал 2025 (во ден.)	I квартал 2026 / I квартал 2025 (споредбено во %)	Реализација I квартал 2026 (споредбено во %)	Останува за реализација од Буџет 2026 (во денари)
A – Совет на општина	10.019.000	1.862.105	1.434.676	30%	19%	8.156.895
V – Детски градинки	43.636.277	9.958.305	9.006.682	11%	23%	33.677.972
G – Локален економ.развој	6.845.000	1.021.026	1.635.653	-38%	15%	5.823.974
D – Градоначалник	2.105.000	552.343	604.042	-9%	26%	1.552.657
E – Општи.администрација	68.190.000	19.098.572	18.618.016	3%	28%	49.091.428
J – Комунални дејности	195.433.957	28.246.159	23.097.293	22%	14%	167.187.798
K – Култура	39.690.000	5.662.369	4.153.948	36%	14%	34.027.631
L – Спорт и рекреација	23.526.690	3.720.000	296.000	1.156%	16%	19.806.690
N – Образование	250.194.000	56.581.831	54.931.536	3%	23%	193.612.169
W – Противпожар заштита	28.235.000	6.396.080	3.611.481	77%	23%	21.838.920
R – Зашти на животн среди	9.300.000	299.000	236.366	26%	3%	9.001.000
F – Урбанистичко планира	3.977.000	73.332	396.452	-82%	2%	3.903.668
X – Родова еднаквост	50.000	0	0	0%	0%	50.000
<b>ВКУПНО:</b>	<b>681.201.924</b>	<b>133.471.122</b>	<b>118.022.145</b>	<b>18%</b>	<b>20%</b>	<b>547.730.802</b>



## **ОБВРСКИ НА ОПШТИНАТА – К2**

Вкупните обврски на општината во првиот квартал од 2026 година изнесуваат 77.692.629 денари, од кои доспеани обврски изнесуваат 42.139.428 денари, а недоспеани обврски изнесуваат 35.553.201 денари.

## **ЗАДОЛЖУВАЊЕ НА ОПШТИНАТА – К3**

Задолжувањето на Општина Крива Паланка по основ на кредитирање произлегува од земениот заем во 2020 година од МСИП – Втор проект за подобрување на општински услуги во износ од 22.139.818 денари, со грејс период од 3 години и отпочнува со плаќање во 2023 година. Истите се искористени за регулација на минор корито на Крива Река – дел 1 во Општина Крива Паланка.

Од овој кредит останува за враќање / задолжување од 15.497.872 денари, заклучно со првиот квартал од 2026 година е исплатена 1 рата со вкупен износ од 1.106.991 денари .

**Вкупното задолжување по основ на кредитирање заклучно со првиот квартал од 2026 година изнесува 14.390.881 денари.**