

ОБРАЗЛОЖЕНИЕ ЗА IV КВАРТАЛЕН ИЗВЕШТАЈ ЗА 2025 ГОДИНА НА ОПШТИНА КРИВА ПАЛАНКА (ЈАНУАРИ – ДЕКЕМВРИ)

РЕАЛИЗАЦИЈА НА ПРИХОДИ И РАСХОДИ – К1

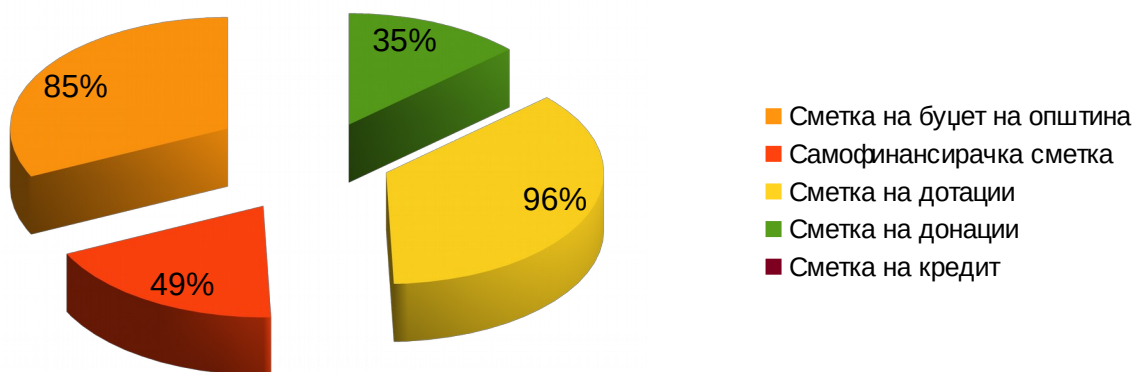
РЕАЛИЗАЦИЈА НА ВКУПНИТЕ ПРИХОДИ ПО СМЕТКИ (Табела бр.1)

- ✓ Реализацијата на основниот (сопствениот) буџет општината на приходната страна во четвртиот квартал од 2025 изнесува 85% , и истата е зголемена за 24% во однос на истиот период од 2024 година.
- ✓ Реализацијата на сметката на самофинансирачки активности на приходната страна во четвртиот квартал од 2025 изнесува 49% , и истата е зголемена за 9% во однос на истиот период од 2024 година.
- ✓ Реализацијата на сметката на дотации на приходната страна во четвртиот квартал од 2025 изнесува 96% , и истата е зголемена за 9% во однос на истиот период од 2024 година.
- ✓ Реализацијата на сметката на донации на приходната страна во четвртиот квартал од 2025 изнесува 35%, и истата е зголемена за 65% во однос на истиот период од 2024 година.
- ✓ Реализацијата на приходи на сметката на кредити во четвртиот квартал во Буџет за 2025 година и во Буџетот за 2024 година не е планирано .
- ✓ **Реализацијата на вкупните приходи на општината во четвртиот квартал од 2025 изнесува 85% и истата е зголемена за 17% во однос на истиот период од 2024 година .**

Табела бр.1 (Реализација на вкупни приходи по сметки)

Приходи по сметки план / реализација	Буџет 2025	Реализација IV Квартал 2025 (во денари)	Реализација IV Квартал 2024 (во денари)	IV Квартал 2025 / IV Квартал 2024 (споредбено во %)	Реализација IV квартал 2025 (споредбено во %)	Останува за реализација од Буџет 2025 (во денари)
Основен буџет на општината	320.230.343	272.650.186	219.160.209	24%	85%	47.580.157
Самофинансирачки активности	11.163.412	5.477.969	5.013.489	9%	49%	5.685.443
Дотации	317.391.524	305.270.908	281.210.832	9%	96%	12.120.616
Донации	69.878.350	24.379.627	14.791.401	65%	35%	45.498.723
Кредити	0	0	0	0%	0%	0
ВКУПНИ ПРИХОДИ :	718.663.629	607.778.690	520.175.931	17%	85%	110.884.939

Графички приказ бр.1 (Реализација на вкупни приходи по сметки)



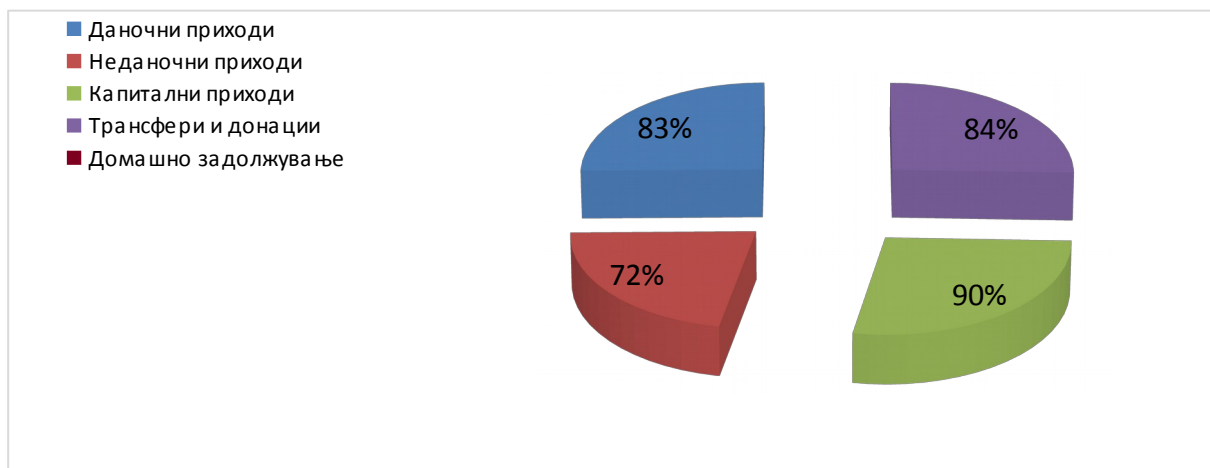
РЕАЛИЗАЦИЈА НА ВКУПНИТЕ ПРИХОДИ НА ОПШТИНАТА ПО ЕКОНОМСКА КЛАСИФИКАЦИЈА (Табела бр.2)

- ✓ Реализацијата на даночните приходи на општината изнесува 83% и истата е намалена за -25% во однос на истиот период од 2024 година.
- ✓ Реализацијата на неданочните приходи на општината изнесува 72% и истата е намалена за -20% во однос на истиот период од 2024 година.
- ✓ Реализацијата на капиталните приходи на општината изнесува 90% и истата е зголемена за 267% во однос на истиот период од 2024 година.
- ✓ Реализацијата на приходите на трансфери и донации на општината изнесува 84% и истата е зголемена за 5% во однос на истиот период од 2024 година .
- ✓ Реализацијата на приходите на задолжување во земјата на општината изнесува 0% , а во истиот период од 2024 година нема планирано приходи на кредит .
- ✓ Реализацијата на вкупните приходи по економска класификација на општината во четвртиот квартал од 2025 изнесува 85%, и истата е зголемена за 17% во однос на истиот период од 2024 година.

Табела бр.2. (Реализација на вкупни приходи по економска класификација)

Видови на приходи (по економска класификација)	Буџет 2025	Реализација IV Квартал 2025 (во денари)	Реализација IV Квартал 2024 (во денари)	IV Квартал 2025 / IV Квартал 2024 (споредбено во %)	Реализација IV Квартал 2025 (споредбено во%)	Останува за реализација од Буџет 2025 (во денари)
Даночни приходи	66.379.000	55.006.029	73.162.103	-25%	83%	11.372.971
Неданочни приходи	18.795.500	13.520.239	16.954.085	-20%	72%	5.275.261
Капитални приходи	134.804.211	120.935.614	32.987.932	267%	90%	13.868.597
Трансфери и донации	498.684.918	418.316.808	397.071.811	5%	84%	80.368.110
Задолжување во земјата	0	0	0	0%	0%	0
ВКУПНИ ПРИХОДИ:	718.663.629	607.778.690	520.175.931	17%	85%	110.884.939

Графички приказ бр.2 (Реализација на вкупни приходи по економска класификација)



РЕАЛИЗАЦИЈА НА РАСХОДИТЕ НА ОПШТИНАТА ПО ЕКОНОМСКА КЛАСИФИКАЦИЈА (Табела бр. 3)

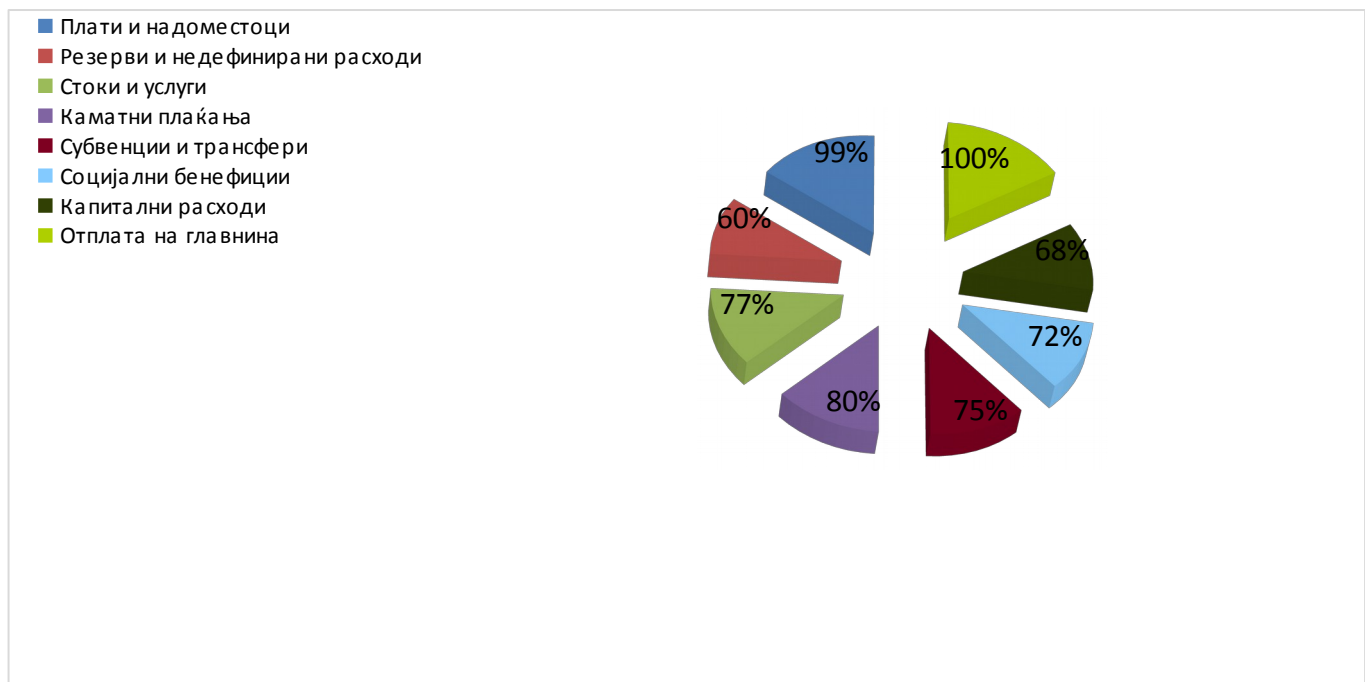
За периодот од јануари – декември 2025 година реализирани се вкупни расходи на Буџетот на општината во износ од 604.898.217 денари или 84% во однос на вкупно планираните расходи кои за 2025 година изнесуваат 718.663.629 денари.

- ✓ Реализацијата на расходите за плати и надоместоци на општината изнесува 99% и истата е зголемена за 9% во однос на истиот период од 2024 година.
- ✓ Реализацијата на расходите за резерви и недефинирани расходи на општината изнесува 60% и истата е намалена за 35% во однос на истиот период од 2024 година.
- ✓ Реализацијата на стоки и услуги на општината изнесува 77% и истата е намалена за -6% во однос на истиот период од 2024 година.
- ✓ Реализацијата на каматни плаќања на општината изнесува 80% и истата е зголемена за 2% во однос на истиот период од 2024 година.
- ✓ Реализацијата на расходите за субвенции и трансфери на општината изнесува 75% и истата е намалена за -2% во однос на истиот период од 2024 година.
- ✓ Реализацијата на расходите за социјални бенефиции на општината изнесува 72% и истата е намалена за -53% во однос на истиот период од 2024 година.
- ✓ Реализацијата на капитални расходи на општината изнесува 68% и истата е зголемена за 96% во однос на истиот период од 2024 година.
- ✓ Реализацијата на расходи за отплата на главнина на општината изнесува 100% и споредбено во однос на истиот период од 2024 година реализацијата на отплатата на главнина е реализирана 100% .
- ✓ **Реализацијата на вкупните расходи по економска класификација на општината изнесува 84% и истата е зголемена за 17% во однос на истиот период од 2024 година.**

Табела бр.3 (Реализација на вкупни расходи по економска класификација)

Видови на расходи (по економска калсификација)	Буџет 2025	Реализација IV квартал 2025 (во денари)	Реализација IV квартал 2024 (во денари)	IV квартал 2025 / IV квартал 2024 (споредбено во %)	Реализација IV квартал 2025 (споредбено во %)	Останува за реализација од Буџет 2025 (во денари)
Плати и надоместоци	321.124.565	316.760.589	290.718.993	9%	99%	4.363.976
Резерви и недефинирани расхо	290.000	172.777	264.130	-35%	60%	117.223
Стоки и услуги	147.338.760	112.884.854	120.298.739	-6%	77%	34.453.906
Каматни плаќања	1.700.000	1.367.711	1.343.233	2%	80%	332.289
Субвенци и трансфер	32.038.519	23.886.310	24.412.330	-2%	75%	8.152.209
Социјални бенефиции	1.015.000	727.803	1.564.952	-53%	72%	287.197
Капитални расходи	207.786.785	141.729.156	72.238.201	96%	68%	66.057.629
Отплата на главнина	7.370.000	7.369.017	7.369.038	100%	100%	983
ВКУПНО РАСХОДИ :	718.663.629	604.898.217	518.209.616	17%	84%	113.765.412

Графички приказ бр.3 (Реализација на вкупни расходи по економска класификација)

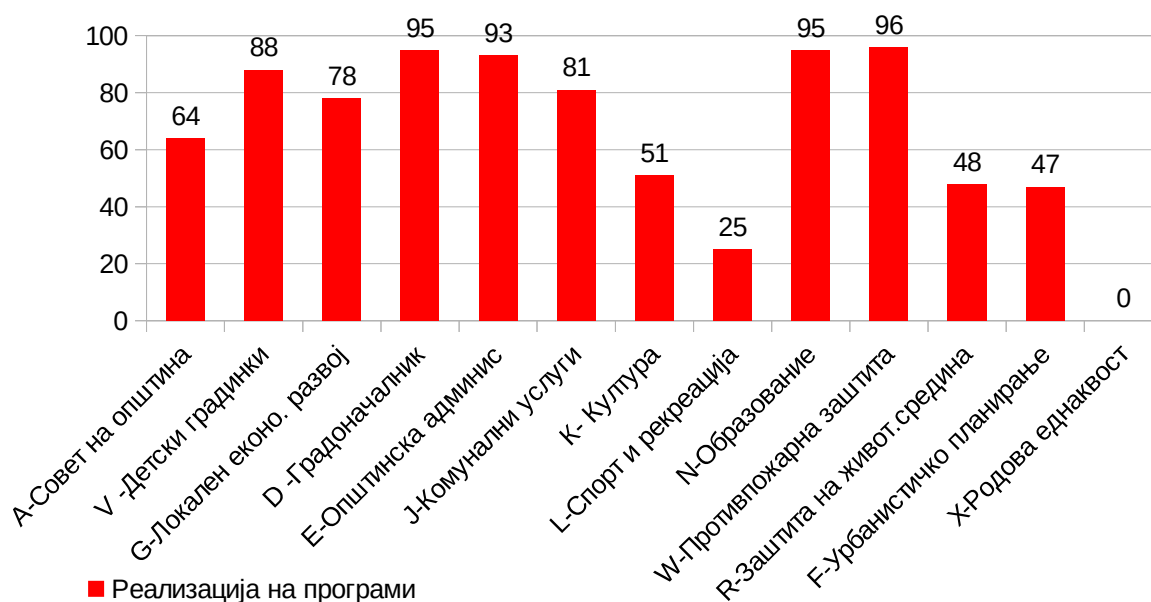


Реализираните расходи за периодот јануари – декември 2025 година, планираните расходи со Буџетот за 2025 година и реализираните расходи за истиот период за 2024 година, кои се класифицирани по одделни програми и потпрограми во Буџетот на Општина Крива Паланка се презентирани подолу:

Табела бр.4 (Реализација на вкупни расходи по одделни надлежности и програми)

Вкупни расходи на општината по одделни надлежности и програми	Буџет 2025	Реализација IV квартал 2025 (во ден.)	Реализација IV квартал 2024 (во ден.)	IV квартал 2025 / IV квартал 2024 (споредбено во %)	Реализација IV квартал 2025 (споредбено во %)	Останува за реализација од Буџет 2025 (во денари)
A – Совет на општина	10.302.000	6.601.109	6.086.062	8%	64%	3.700.891
V – Детски градинки	47.564.277	41.737.383	38.412.953	9%	88%	5.826.894
G – Локален економ.развој	10.043.156	7.784.861	11.126.532	-30%	78%	2.258.295
D – Градоначалник	2.257.000	2.136.370	2.059.247	4%	95%	120.630
E – Општинс.администрац	80.836.000	75.129.364	73.692.177	2%	93%	5.706.636
J – Комунални дејности	209.395.094	169.299.849	110.922.159	53%	81%	40.095.245
K – Култура	40.575.801	20.881.550	20.508.411	2%	51%	19.694.251
L – Спорт и рекреација	24.932.943	6.179.308	2.475.333	150%	25%	18.753.635
N – Образование	272.412.358	257.916.618	234.156.379	10%	95%	14.495.740
W – Противпожар заштита	15.745.000	15.076.325	15.094.708	0%	96%	668.675
R – Зашти на животн среди	2.100.000	1.003.131	1.895.389	-47%	48%	1.096.869
F – Урбанистичко планира	2.450.000	1.152.349	1.780.266	-35%	47%	1.297.651
X – Родова еднаквост	50.000	0	0	0%	0%	50.000
ВКУПНО:	718.663.629	604.898.217	518.209.616	17%	84%	113.765.412

Графички приказ бр.4(Реализација на вкупни расходи по одделни надлежности и програми)



ОБВРСКИ НА ОПШТИНАТА – К2

- ✓ Вкупните обврски на општината во четвртиот квартал од 2025 година изнесуваат 86.014.160 денари од кои, доспеани обврски изнесуваат 41.818.121 денари, а недоспеани обврски изнесуваат 44.196.039 денари.

Вкупните обврски по фактури заклучно со 31.12.2025 година изнесуваат 86.014.160 ,односно:

1. Тековно оперативно обврски изнесуваат 18.661.038 денари,
2. Капитални обврски изнесуваат 67.353.122 денари од кои **обврски по развојни програми се 61.170.176 денари** и тоа:

- **JDA (2024-2027)** – реконструкција одржување и заштита на локалната патна мрежа во Општина Крива Паланка ,износ од 10.468.673 денари;
- **JDB (2025-2027)** – реконструкција на дел од улица Св.Јоаким Осоговски делница од Единство до спој со пат А2,износ од 12.640.063 денари.
- **JEА (2024-2027)** – поставување на урбана опрема монтажност-демонтиран објект Катна Гаража, износ од 23.066.227 денари;
- **JNA (2024-2027)** – Изградба на спортско рекреативни и детски игралишта, износ од 13.406.523 денари;
- **LAA** – изградба на трибини на спортскиот комплекс, износ од 1.588.690 денари.

ЗАДОЛЖУВАЊЕ НА ОПШТИНАТА – К3

Задолжувањето на Општина Крива Паланка по основ на кредитирање произлегува од 2 кредита .

- ✓ **Првиот кредит** е од земениот заем од Светска Банка преку Министерството за финансии во 2013 година за подобрување на општински услуги во износ од 51.550.539 денари , со грејс период од 3 години.Истите се искористени за изградба и реконструкција на улици и изградба на мост на Куков Дол.
Од овој кредит останува за враќање 2.000.000 денари , заклучно со четвртиот квартал од 2025 година е исплатена дел од 2 рата со вкупен износ од 2.000.000 денари по основ од овој кредит повеќе нема задолжување САЛДО 0 денари.
- ✓ **Вториот кредит** е од земениот заем во 2020 година од МСИП – Втор проект за подобрување на општински услуги во износ од 22.139.818 денари , со грејс период од 3 години и отпочнува со плаќање во 2023 година. Истите се искористени за регулација на минор корито на Крива Река – дел 1 во Општина Крива Паланка.
Од овој кредит останува за враќање 16.604.863 денари заклучно со четвртиот квартал од 2025 година е исплатена 2 рата со вкупен износ од 1.106.991 денари од овој кредит останува за враќање / задолжување од 15.497.872 денари.
- ✓ **Вкупното задолжување по основ на кредитирање заклучно со четвртиот квартал од 2025 година изнесува 15.497.872 денари.**